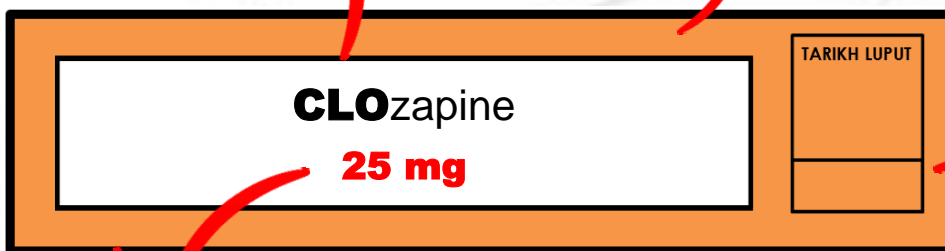


PANDUAN MEMBACA LABEL UBAT DI KAUNTER PENGISIAN UNIT FARMASI HBUK

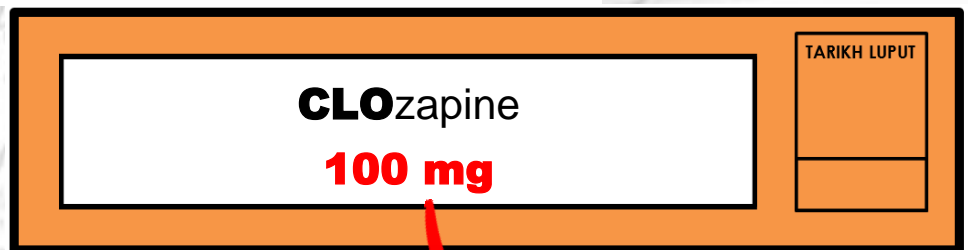
Sentiasa peka dengan
nama ubat yang
ditulis dengan format
'Tallman Lettering'

Ubat dilabel mengikut
warna kumpulan
farmakologi yang
ditetapkan

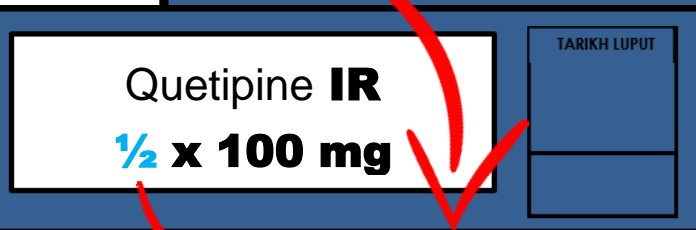
Tarikh luput & lokasi
ubat disisi kanan
untuk rujukan



Warna merah
menunjukkan ubat
mempunyai kekuatan
lebih dari satu



Ubat yang mempunyai
lebih dari satu
kekuatan dilabel
dengan saiz tulisan
yang berbeza



Ubat yang dipotong
atau disediakan lebih
dari satu biji untuk
pembekalan secara
UDS akan diwarnakan

TIPS MEMBUAT PENGISIAN UBAT TANPA SILAP :

1. Baca label ubat sekurang-kurangnya 2 kali
2. Sentiasa peka & berhati-hati semasa membuat pengisian atau pelabelan ubat
3. Jangan ambil ubat berdasarkan ingatan pada lokasi ubat atau keadaan fizikal ubat
4. Semak dengan preskripsi asal

* Diadaptasi dari List Of Look Alike Sound Alike Medication HBUK